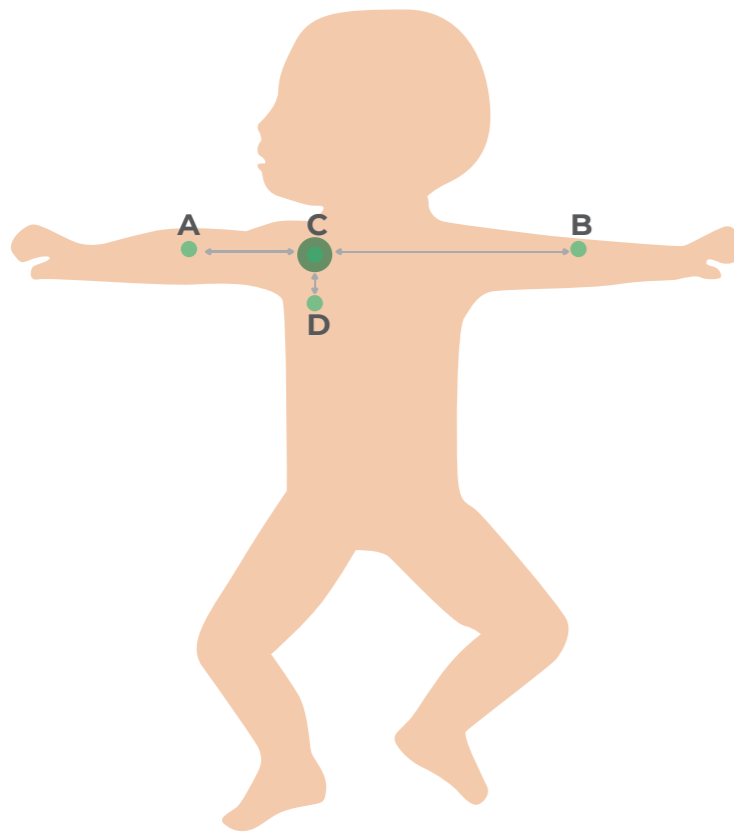
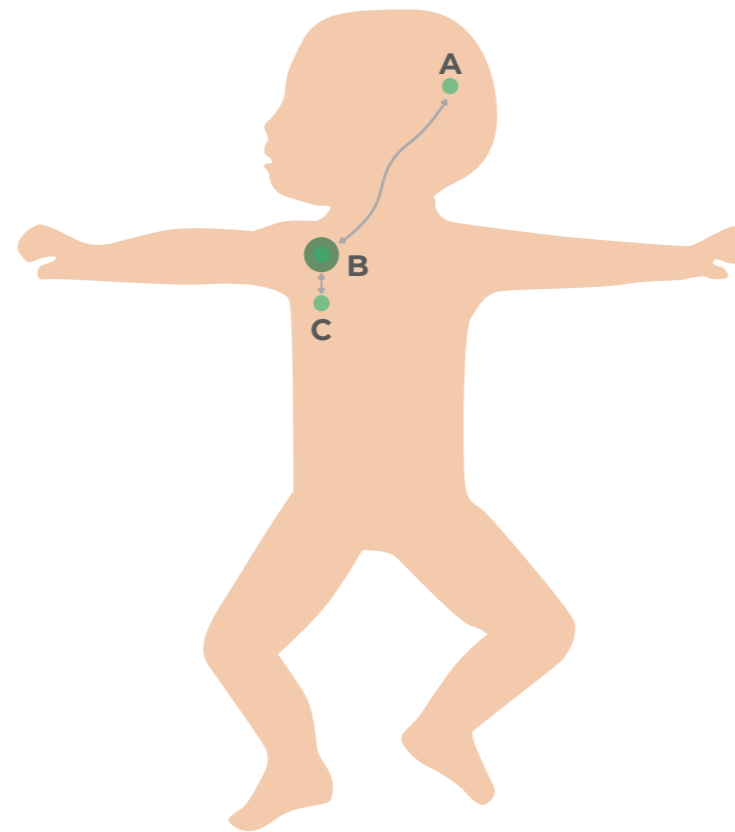


MEDICIÓN DEL CATÉTER PICC A INSERTAR EN NEONATOS

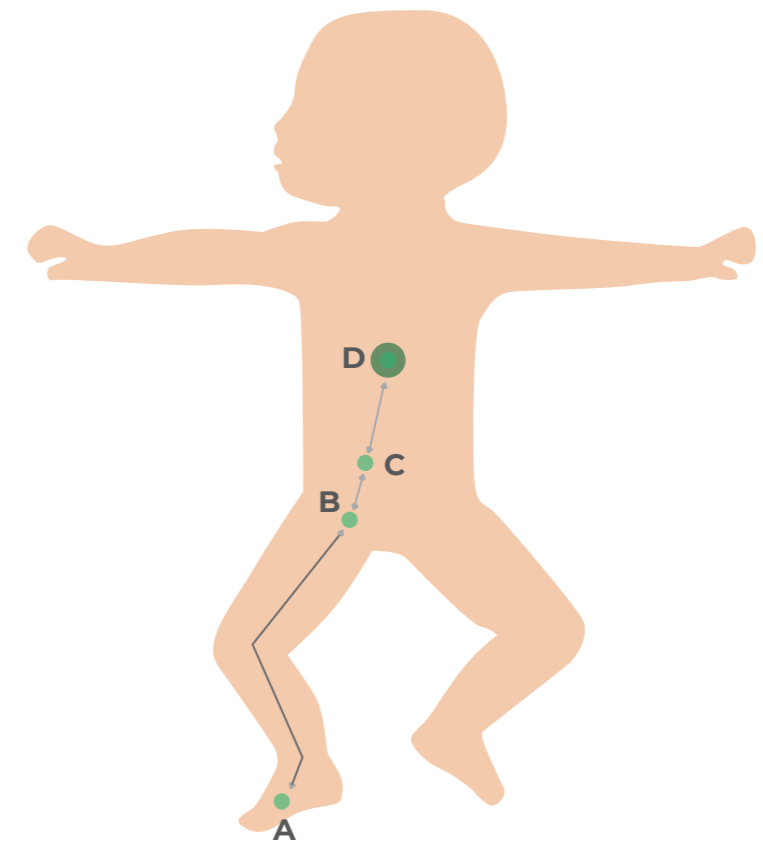
POSICIÓN DE LA PUNTA DEL CATÉTER DESDE INSERTACIÓN EN **BRAZO**



POSICIÓN DE LA PUNTA DEL CATÉTER DESDE INSERTACIÓN EN **CUERO CABELLUDO**



POSICIÓN DE LA PUNTA DEL CATÉTER DESDE INSERTACIÓN EN **EXTREMIDADES INFERIORES**



El **brazo** a puncionar debe de realizar un **ángulo de 90° con el** cuerpo del paciente.

- A B** Se medirá desde el lugar de punción hasta la línea media clavicular
- C** Bajo del esternón, al lado derecho
- D** En el tercer espacio intercostal
- Zona de alojamiento punta catéter

- A** Se medirá desde el lugar de punción siguiendo el recorrido de la vena yugular externa
- B** Hacia la clavícula derecha bajo del esternón, al lado derecho
- C** En el tercer espacio intercostal
- Zona de alojamiento punta catéter

- A B** Se medirá desde el lugar de punción siguiendo el recorrido de la vena hasta fosa ilíaca
- C** Hacia el ombligo, parte derecha
- D** Hasta el apéndice xifoideas
- Zona de alojamiento punta catéter